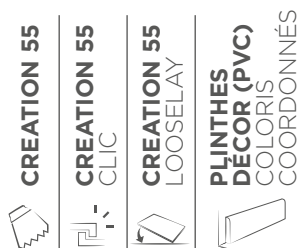




“my
Reference,”

CREATION 55

CREATION 55



	CREATION 55	CREATION 55 CLIC	CREATION 55 LOOSELAY	PLINTHES DÉCOR (PVC) COULORIS COORDONNÉS
AMADOR	■	■	■	■
ARENA	■	■	■	■
BALLERINA	■	■	■	■
CARMEL	■	■	■	■
HONEY OAK	■	■	■	■
LONG BOARD	■	■	■	■
MALUA BAY	■	■	■	■
NORVEGIAN STONE	■	■	■	■
PARKER STATION	■	■	■	■
RANCH	■	■	■	■
SWISS OAK GOLDEN	■	■	■	■
SWISS OAK PERLE	■	■	■	■
TWIST	■	■	■	■
AMARANTE	■	■	■	■
ASPEN	■	■	■	■
BLOOM GREY	■	■	■	■
BLOOM TAUPE	■	■	■	■
BLOOM UNI GREY	■	■	■	■
BLOOM UNI TAUPE	■	■	■	■
BOSTONIAN OAK	■	■	■	■
BOSTONIAN OAK BEIGE	■	■	■	■
BOSTONIAN OAK GREY	■	■	■	■
BOSTONIAN OAK HONEY	■	■	■	■
BROWNIE	■	■	■	■
BUFFALO	■	■	■	■
CAMBRIDGE	■	■	■	■
CARRARE	■	■	■	■
CEDAR BROWN	■	■	■	■
CEDAR PURE	■	■	■	■
DURANGO TAUPE	■	■	■	■
ERAMOSA BEIGE	■	■	■	■
MICHIGAN	■	■	■	■
OXFORD	■	■	■	■
PAINT WOOD TAUPE	■	■	■	■
QUARTET	■	■	■	■
QUARTET FAUVE	■	■	■	■
REGGIA IVORY	■	■	■	■
RIVERSIDE	■	■	■	■
RUST CORTEN	■	■	■	■
RUSTIC OAK	■	■	■	■
SILVER CITY	■	■	■	■
STACATTO	■	■	■	■
STRIPE OAK HONEY	■	■	■	■
STRIPE OAK ICE	■	■	■	■
SWISS OAK BEIGE	■	■	■	■
SWISS OAK CASHMERE	■	■	■	■
SWISS OAK SMOKED	■	■	■	■
WHITE LIME	■	■	■	■
PONTO CRUZ CITY	■	■	■	■
PONTO CRUZ NAVY	■	■	■	■
CHEVRON BUCKWHEAT	■	■	■	■
CHEVRON HURRICANE	■	■	■	■
CHEVRON MOKA	■	■	■	■
MANSFIELD LIGHT	■	■	■	■
MANSFIELD NATURAL	■	■	■	■
NORTHWOOD MACHIATTO	■	■	■	■
NORTHWOOD MOKACCINO	■	■	■	■
QUARTET HONEY	■	■	■	■
REGGIA TAUPE	■	■	■	■
ROYAL OAK BLOND	■	■	■	■
ROYAL OAK COFFEE	■	■	■	■
RUST METAL	■	■	■	■
VINTAGE OAK	■	■	■	■

■ : Disponible

LRV sur gerflor.fr

CREATION 55 CLIC



5X PLUS RESISTANT

30% PLUS RAPIDE


CREATION 55 LOOSELAY



CREATION 55



CLIC LE PLUS RESISTANT !



BREVETÉ



VISUALISEZ VOTRE RÉFÉRENCE



interiordesigner.gerflor.fr

NIVEAU DE CONTRASTE DU DÉCOR



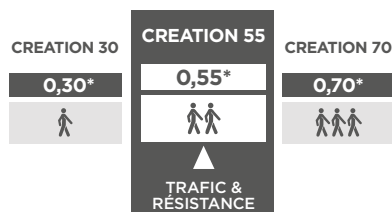
Léger



Moyen



Fort



*Couche d'usure (mm)

CONDITIONNEMENT

Format (mm)	m ² /boîte	m ² /palette
CREATION 55		
152 x 762	3.82	214.04
184 x 1219	3.36	215.32
184 x 1219*	3.14	213.53
230 x 1500	3.11	214.25
457 x 914	3.76	218.04
610 x 610	3.35	187.54
CREATION 55 CLIC		
214 x 1239	1.86	106
242 x 1461	2.12	101.8
391 x 729	1.71	102.6
CREATION 55 LOOSELAY		
229 x 1220	2.23	124.88
500 x 500	2	128

*Uniquement décor CHEVRON

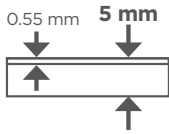
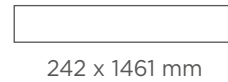
Plus d'informations sur gerflor.fr

CREATION 55
échantillons à l'intérieur. 

Pour **CREATION 55 CLIC**
et **CREATION 55 LOOSELAY**,
merci de commander
échantillons à l'unité.

Reproductions coloris non contractuelles

CREATION 55 CLIC



PUR+ MATT



Facilité d'entretien /
Nouveau vernis

4D DESIGN

SURFACE MATE



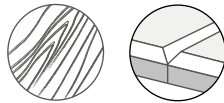
Aspect naturel

COUCHE D'USURE CRISTAL



Décors haute
définition

GRAINAGE STRUCTURÉ ET 4 BORDS CHANFREINÉS



Décor ultra réaliste

FILM DÉCOR 2M

Large variété
de lames & dalles

DUO CORE TECHNOLOGY

1 COUCHE SUPÉRIEURE CONFORT

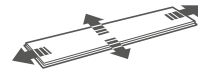


Sonorité à la marche
améliorée
(-10dB/stratifié)



Confort à la marche

2 COUCHE RIGIDE + ARMATURE



Meilleure stabilité
dimensionnelle



Pose sans colle

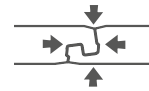


Pose sur carrelage
si joint < 4mm

CLIC REVOLUTION 100% VERTICAL



30% plus rapide



Résistance
du Clic



Résistance
au fort trafic



Pas d'infiltration
dans les joints



Changement
de lame facile



100% REACH
Sans Phtalate
(sauf matériaux recyclés)



100% RECYCLABLE
55% matériaux recyclés



**TCOV en dessous des
seuils de détection**
(TCOV < 10µg après 28 jours)
Pas de Formaldéhyde

Pour plus d'informations, se référer au Principe de Mise en Œuvre Gerflor

30% PLUS RAPIDE



“ Avec Clic Revolution, nous installons les lames bord à bord, et nous posons. C'est simple même pour la finition des angles ! ”

Steve - **Poseur**

5X PLUS RÉSISTANT

Résistance charge lourde



RUPTURE À
120 000
CYCLES

**5X
PLUS
RÉSISTANT**

RUPTURE À
25 000
CYCLES

CLIC
REVOLUTION

CONCURRENTS



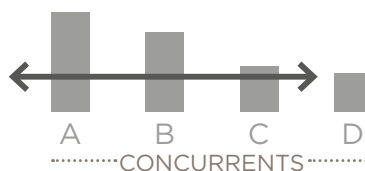
Test de la chaise à roulettes

Résistance du Clic



5X PLUS RÉSISTANT

CLIC
REVOLUTION



Test de déclipage



**SOUS-COUCHE
GERFLOR ACOUSTIQUE / 15 dB**
Plus d'informations sur gerflor.fr



Format : 1 m x 15 ml



**SOUS-COUCHE
GERFLOR SILENCE PLUS / 19 dB**
Plus d'informations sur gerflor.fr



Format : 1.18 m x 8.5 ml

**PLINTHES DÉCOR
COLORIS COORDONNÉS**




TAPIS D'ENTRÉE




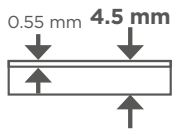
OUTILS ROMUS
Maillet anti-rebond
Cutter - Maroufleur LVT-Clic



CREATION 55 LOOSELAY


500 x 500 mm


229 x 1220 mm



PUR+ MATT



Entretien facile

4D DESIGN

SURFACE MATE



Aspect naturel

COUCHE D'USURE CRISTAL



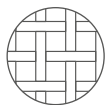
Décor haute définition

GRAINAGE STRUCTURÉE



Décor ultra réaliste

CALEPINAGES



Multiplés combinaisons formats et décors

DUO CORE TECHNOLOGY

1 COUCHE SUPÉRIEURE CONFORT



Sonorité à la marche améliorée (-10dB/stratifié)



Confort à la marche

2 COUCHE RIGIDE + ARMATURE



Meilleure stabilité dimensionnelle




Pose sur carrelage si joint < 4mm



Pose sans colle jusqu'à 30 m²

ENVERS GRIP-WAVE

ENVERS ANTI-DÉRAPANT



Très forte adhésion au support

Circulation d'air : meilleure acoustique

Circulation d'humidité : résistance à la moisissure



Dépose facile / rénovation

100% REACH
Sans Phtalate
(sauf matériaux recyclés)



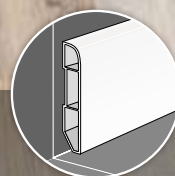
100% RECYCLABLE
35% matériaux recyclés



TCOV en dessous des seuils de détection
(TCOV < 10µg après 28 jours)
Pas de Formaldéhyde

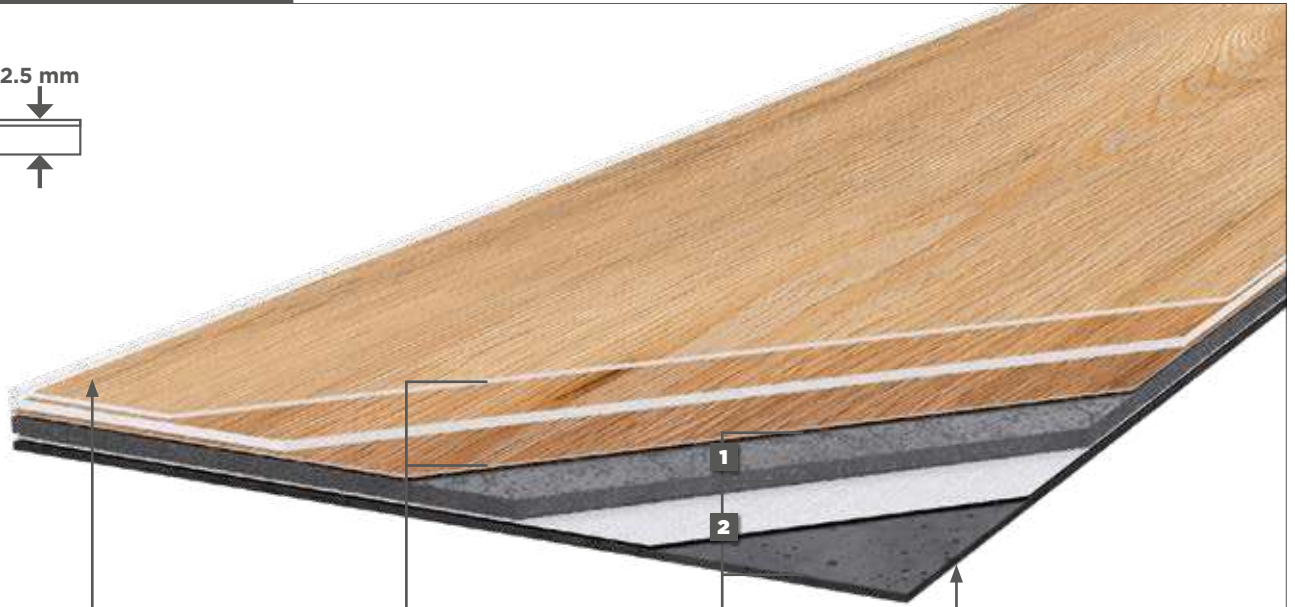
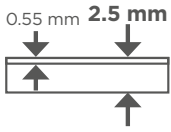
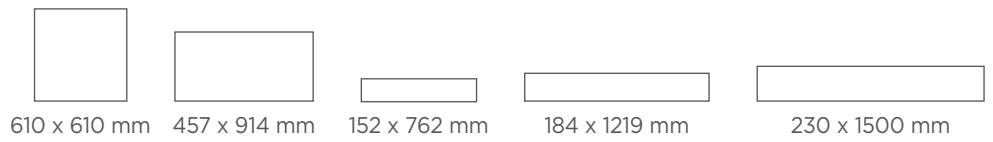


PLINTHES DÉCOR
COLORIS COORDONNÉS
Plus d'informations sur gerflor.fr



Egalement disponible dans
une version blanche à peindre

CREATION 55



PUR+ MATT



Facilité d'entretien /
Nouveau vernis

4D DESIGN

SURFACE MATE



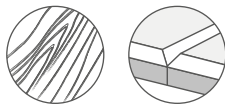
Aspect naturel

COUCHE D'USURE CRISTAL



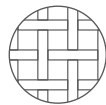
Décor haute
définition

GRAINAGE STRUCTURÉ ET 4 BORDS CHANFREINÉS



Décor ultra réaliste

CALEPINAGES



Multiples combinaisons
formats et décors

DUO CORE TECHNOLOGY

1 COUCHE SUPÉRIEURE CONFORT

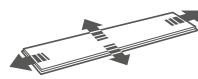


Absorption des bruits



Confort à la marche

2 COUCHE RIGIDE + ARMATURE



Meilleure stabilité
dimensionnelle*

*Creation 55 Trend

ENVERS DIAMOND


ROBUSTESSE



Manipulation facile

GRAINAGE D'ENVERS

Meilleure adhésion
au support



Positionnement
facilité

100% REACH
Sans Phtalate
(sauf matériaux recyclés)



100% RECYCLABLE
35% matériaux recyclés



**TCOV en dessous des
seuils de détection**
(TCOV < 10µg après 28 jours)
Pas de Formaldehyde





**SOUS-COUCHE
GERFLOR SMART FIX / 16 dB**
Plus d'informations sur gerflor.fr



Format : 1 m x 7,5 ml



**PLINTHES DÉCOR
COLORIS COORDONNÉS**



Egalement disponible dans
une version blanche à peindre



“my
Reference,”

30 ans d'expérience

Depuis 1985

Fabricant

3 Sites de Production

Excellence opérationnelle

12 Plateformes Logistiques

Direction artistique intégrée

Décors Exclusifs



“Sérénité,,

Julia - **Consommatrice**



“Gain de temps,,

Mika - **Poseur**



“Design,,

Pierre - **Architecte**



“Assistance,,

Claire - **Maître d'ouvrage**



“Confiance,,

Lucas - **Distributeur**

Gerflor
est notre

Référence



SWISS OAK BEIGE



SWISS OAK GOLDEN



SWISS OAK CASHMERE



SWISS OAK PEARL



SWISS OAK SMOKED

Swiss Oak Collection



SWISS OAK GOLDEN 0796

 184 x 1219
230 x 1500 |  214 x 1239
242 x 1461 |  229 x 1220 



SWISS OAK BEIGE 0848

 184 x 1219
230 x 1500
152 x 762 |  214 x 1239
242 x 1461 






SWISS OAK CASHMERE 0795

 184 x 1219
230 x 1500 |  214 x 1239
242 x 1461 



SWISS OAK PEARL 0846

 184 x 1219
230 x 1500 |  214 x 1239
242 x 1461 |  229 x 1220 



SWISS OAK SMOKED 0847

 184 x 1219
230 x 1500 |  214 x 1239
242 x 1461 

Bostonian Oak Collection



BOSTONIAN OAK HONEY 0851

184 x 1219 | 214 x 1239
230 x 1500 | 242 x 1461



BOSTONIAN OAK 0871

184 x 1219 | 214 x 1239



BOSTONIAN OAK BEIGE 0853

184 x 1219 | 214 x 1239
230 x 1500 | 242 x 1461



BOSTONIAN OAK GREY 0855

184 x 1219 | 214 x 1239
230 x 1500 | 242 x 1461





BOSTONIAN OAK HONEY



BOSTONIAN OAK



BOSTONIAN OAK BEIGE



BOSTONIAN OAK GREY



RANCH



VINTAGE OAK



AMADOR



OXFORD



VINTAGE OAK 0426

 184 x 1219 







RANCH 0456

 184 x 1219
230 x 1500 |  214 x 1239
242 x 1461 |  229 x 1220 



AMADOR 0447

 184 x 1219 |  214 x 1239 |  229 x 1220 



OXFORD 0061

 184 x 1219 |  214 x 1239 



CHEVRON MOKA 0810



 184 x 1219



CHEVRON BUCKWHEAT 0811



 184 x 1219



CHEVRON HURRICANE 0809



 184 x 1219





CHEVRON MOKA



CHEVRON HURRICANE



CHEVRON BUCKWHEAT



STRIPE OAK ICE



MANSFIELD LIGHT



ARENA



STRIPE OAK ICE 0858

 184 x 1219

|  214 x 1239



MANSFIELD LIGHT 0068

 184 x 1219



ARENA 0060

 184 x 1219

|  214 x 1239

|  229 x 1220





MALUA BAY 0448

 184 x 1219 |  214 x 1239 |  229 x 1220 



WHITE LIME 0584

 184 x 1219 |  214 x 1239 



PAINT WOOD TAUPE 0856

 184 x 1219 |  214 x 1239 



MALUA BAY



WHITE LIME




PAINT WOOD TAUPE



MANDFIELD NATURAL



LONG BOARD



TWIST



HONEY OAK



MANSFIELD NATURAL 0069

 184 x 1219



TWIST 0504

 184 x 1219

 214 x 1239

 229 x 1220



LONG BOARD 0455

 184 x 1219

 214 x 1239


 229 x 1220



HONEY OAK 0441

 184 x 1219

 214 x 1239

 229 x 1220





CEDAR PURE 0849

 230 x 1500

 242 x 1461



CEDAR BROWN 0850

 230 x 1500

 242 x 1461





CEDAR PURE



CEDAR BROWN



CEDAR PURE





NORTHWOOD MACCHIATO 0816

 184 x 1219



NORTHWOOD MOKACCINO 0817

 184 x 1219



ROYAL OAK BLOND 0812

 184 x 1219



ROYAL OAK COFFEE 0740

 184 x 1219





CAMBRIDGE 0465

 184 x 1219

|  214 x 1239




QUARTET HONEY 0870


 184 x 1219



BALLERINA 0347

 184 x 1219 / 152 x 762

|  214 x 1239

|  229 x 1220



QUARTET FAUVE 0859

 184 x 1219

|  214 x 1239





CAMBRIDGE



QUARTET HONEY



BALLERINA



QUARTET FAUVE



QUARTET



STRIPE OAK HONEY



AMARANTE



RUSTIC OAK



QUARTET 0503

184 x 121.9
152 x 762

214 x 1239



AMARANTE 0579

184 x 1219

214 x 1239



RUSTIC OAK 0445

184 x 1219

214 x 1239



STRIPE OAK HONEY 0857

184 x 1219

214 x 1239





MICHIGAN 0461

 184 x 1219

|  214 x 1239



BROWNIE 0459

 184 x 1219

|  214 x 1239



BUFFALO 0457

 184 x 1219

|  214 x 1239



ASPEN 0458

 184 x 1219

|  214 x 1239





BROWNIE



MICHIGAN



BUFFALO




ASPEN



RUST CORTEN



RUST METAL



DURANGO TAUPE



RUST CORTEN 0095

 457 x 914 |  391 x 729 




RUST METAL 0094

 457 x 914 



DURANGO TAUPE 0751

 610 x 610 |  391 x 729 







STACCATO 0476  610 x 610 |  391 x 729 







SILVER CITY 0373  610 x 610 |  391 x 729 



PARKER STATION 0374 
 610 x 610 |  391 x 729 |  500 x 500



NORVEGIAN STONE 0860 
 457 x 914 |  391 x 729 |  500 x 500



PARKER STATION



STACCATO



SILVER CITY



NORVEGIAN STONE




REGGIA TAUPE



CARMEL



RIVERSIDE




REGGIA TAUPE 0862

 457 x 914 




CARMEL 0618

 457 x 914 |  391 x 729 |  500 x 500 



RIVERSIDE 0436

 610 x 610 |  391 x 729 




PONTO CRUZ NAVY 0876



610 x 610
152 x 762



500 x 500



PONTO CRUZ CITY 0878



610 x 610
152 x 762



500 x 500






PONTO CRUZ NAVY



PONTO CRUZ NAVY & CITY




PONTO CRUZ CITY



BLOOM TAUPE



BLOOM TAUPE / BLOOM UNI TAUPE



BLOOM GREY / BLOOM UNI GREY



BLOOM TAUPE 0866

610 x 610 | 391 x 729



BLOOM UNI TAUPE 0868

610 x 610 | 391 x 729



BLOOM GREY 0867

610 x 610 | 391 x 729





BLOOM UNI GREY 0869

610 x 610 | 391 x 729





CARRARE 0744

 457 x 914 |  391 x 729





REGGIA IVORY 0861

 457 x 914 |  391 x 729



ERAMOSA BEIGE 0863

 457 x 914 |  391 x 729





CARRARE



REGGIA IVORY



ERAMOSIA BEIGE

EXCLUSIVE EMBOSSES FOR ENHANCED DESIGNS
SURFACES GRAINÉES POUR UNE MATIÈRE TRÈS RÉALISTE
VERSCHIEDENE EXKLUSIVE OBERFLÄCHENPRÄGUNGEN
FÜR NOCH REALISTISCHERE DESIGNS



BRUSHED




ROYAL OAK




SAW EFFECT




NATURAL



CHEVRON*




TEXTILE*






PERFORATED



HAMMERED



STONE

COLOR DESIGN	CODE	EMBOSES / GRAINS / PRÄGUNGEN	CREATION 55 GLUE DOWN	CREATION 55 CLIC	CREATION 55 LOOSELAY
					
AMADOR	0447	SAW EFFECT	•	•	•
ARENA	0060	SAW EFFECT	•	•	•
BALLERINA	0347	NATURAL	•	•	•
CARMEL	0618	HAMMERED	•	•	•
HONEY OAK	0441	NATURAL	•	•	•
LONG BOARD	0455	BRUSHED	•	•	•
MALUA BAY	0448	BRUSHED	•	•	•
NORVEGIAN STONE	0860	HAMMERED	•	•	•
PARKER STATION	0374	HAMMERED	•	•	•
RANCH	0456	BRUSHED	•	•	•
SWISS OAK GOLDEN	0796	NATURAL	•	•	•
SWISS OAK PEARL	0846	NATURAL	•	•	•
TWIST	0504	NATURAL	•	•	•
AMARANTE	0579	BRUSHED	•	•	•
ASPEN	0458	BRUSHED	•	•	•
BLOOM GREY	0867	HAMMERED	•	•	•
BLOOM TAUPE	0866	HAMMERED	•	•	•
BLOOM UNI GREY	0869	HAMMERED	•	•	•
BLOOM UNI TAUPE	0868	HAMMERED	•	•	•
BOSTONIAN OAK	0871	NATURAL	•	•	•
BOSTONIAN OAK BEIGE	0853	NATURAL	•	•	•
BOSTONIAN OAK GREY	0855	NATURAL	•	•	•
BOSTONIAN OAK HONEY	0851	NATURAL	•	•	•
BROWNIE	0459	NATURAL	•	•	•
BUFFALO	0457	BRUSHED	•	•	•
CAMBRIDGE	0465	NATURAL	•	•	•
CARRARE	0744	STONE	•	•	•
CEDAR BROWN	0850	NATURAL	•	•	•
CEDAR PURE	0849	NATURAL	•	•	•
DURANGO TAUPE	0751	HAMMERED	•	•	•
ERAMOSIA BEIGE	0863	NATURAL	•	•	•
MICHIGAN	0461	BRUSHED	•	•	•
OXFORD	0061	BRUSHED	•	•	•
PAINT WOOD TAUPE	0856	BRUSHED	•	•	•
QUARTET	0503	NATURAL	•	•	•
QUARTET FAUVE	0859	NATURAL	•	•	•
REGGIA IVORY	0861	STONE	•	•	•
RIVERSIDE	0436	HAMMERED	•	•	•
RUST CORTEN	0095	PERFORATED	•	•	•
RUSTIC OAK	0445	BRUSHED	•	•	•
SILVER CITY	0373	HAMMERED	•	•	•
STACCATO	0476	PERFORATED	•	•	•
STRIPE OAK HONEY	0857	NATURAL	•	•	•
STRIPE OAK ICE	0858	NATURAL	•	•	•
SWISS OAK BEIGE	0848	NATURAL	•	•	•
SWISS OAK CASHMERE	0795	NATURAL	•	•	•
SWISS OAK SMOKED	0847	NATURAL	•	•	•
WHITE LIME	0584	SAW EFFECT	•	•	•
PONTO CRUZ CITY*	0878	TEXTILE	•		•
PONTO CRUZ NAVY*	0876	TEXTILE	•		•
CHEVRON BUCKWHEAT*	0811	CHEVRON	•		•
CHEVRON HURRICANE*	0809	CHEVRON	•		•
CHEVRON MOKA*	0810	CHEVRON	•		•
MANSFIELD LIGHT	0068	BRUSHED	•		•
MANSFIELD NATURAL	0069	BRUSHED	•		•
NORTH WOOD MACCHIATO	0816	BRUSHED	•		•
NORTH WOOD MOKACCINO	0817	BRUSHED	•		•
QUARTET HONEY	0870	NATURAL	•		•
REGGIA TAUPE	0862	STONE	•		•
ROYAL OAK BLOND	0812	ROYAL OAK	•		•
ROYAL OAK COFFEE	0740	ROYAL OAK	•		•
RUST METAL	0094	PERFORATED	•		•
VINTAGE OAK	0426	BRUSHED	•		•

•: Available / Disponible / Verfügbar





* information sur le niveau d'émission de substances volatiles dans l'air intérieur, présentant un risque de toxicité par inhalation, sur une échelle de classe allant de A+ (très faibles émissions) à C (fortes émissions).

CREATION 55	CREATION 55 LOOSELAY	CREATION 55 CLIC
TREND		

DESCRIPTION

Épaisseur totale	EN ISO 24346	mm	2.50	4.50	5.00
Épaisseur couche d'usure	EN ISO 24340	mm	0.55	0.55	0.55
Poids	EN ISO 23997	g/m ²	3850	7500	8230
Format	ISO 24342	mm	184x1219 / 230x1500 152x762 457x914 / 610x610	229x1220 500x500	214x1239 / 242x1461 391x729

CLASSIFICATION

Norme/Spécification produit	-	-	EN ISO 10582	EN ISO 10582	EN ISO 10582
Classement européen	EN ISO 10874	Classe	33 - 42	33 - 42	33 - 42
Classement UPEC	-	-	U3P3E2C2	-	Pour pose dans les locaux classés U3P3E1/2C2
Certification UPEC	QB 30	n°	355-002.1	-	-
Classement Feu	EN 13 501-1	Classe	Bfl-s1	Bfl-s1	Bfl-s1
Potentiel de charge	EN 1815	kV	< 2	< 2	< 2
Glissance humide ⁽¹⁾	DIN 51130 /BGR 181	Classe	R10	R10	R10

PERFORMANCE

Résistance à l'usure	EN 660.2	mm ²	≤ 2.0	≤ 2.0	≤ 2.0
Groupe d'abrasion	QB 30	type	T	T	T
Teneur en agent liant	ISO 10582	type	I	I	I
Stabilité dimensionnelle (norme)	EN ISO 23999	%	≤ 0.25	≤ 0.15	≤ 0.15
Stabilité dimensionnelle (valeur moyenne mesurée)	-	%	≤ 0.10	≤ 0.05	≤ 0.05
Poinçonnement statique rémanent	EN ISO 24343-1	mm	≤ 0.10	≤ 0.10	≤ 0.10
Isolation acoustique bruits de chocs	EN ISO 717-2	dB	4	7	4
Sonorité à la marche	NF S 31074	dB	77	73	78
Essai de la chaise à roulettes (Type W)	ISO 4918	-	OK	OK	OK
Conductivité thermique	EN ISO 10456	W/(m.K)	0.25	0.25	0.25
Solidité lumière	EN 20 105 - B02	degré	≥ 6	≥ 6	≥ 6
Traitement de surface	-	-	PUR+ Matt	PUR+ Matt	PUR+ Matt
Résistance aux produits chimiques	EN ISO 26987	-	OK	OK	OK

ENVIRONNEMENT / QUALITE DE L'AIR INTERIEUR

TVOC après 28 jours	ISO 16000-6	µg/m ³	< 10	< 10	< 10
---------------------	-------------	-------------------	------	------	------

MARQUAGE CE

	EN 14041	-	
--	----------	---	--

(1) Plan incliné avec huile

CREATION, UN CHOIX ECO RESPONSABLE



COMPOSITION
100% REACH
Sans Phthalate
(sauf matériaux recyclés)



QUALITÉ DE L'AIR
INTÉRIEUR
TCOV en dessous
des seuils de détection
Pas de Formaldéhyde



MATÉRIAUX
RECYCLÉS
A coller : 35%
Looselay : 35%
Clic : 55%



RECYCLABLE
100%



INSTALLATION
Clic : pas de colle



LCA
Nouveau process France
Emissions de CO₂/m² 10 fois
plus faibles qu'un process
classique



BIEN ÊTRE
Sonorité à la marche :
-10dB vs stratifié
-19dB vs carrelage

IMPORTANT : Les informations contenues dans ce document sont valables à compter du : 01/08/2019 et susceptibles d'être modifiées à tout moment et sans préavis. L'évolution de la technique étant permanente, il appartient à notre clientèle avant toute mise en œuvre, de vérifier auprès de nos services que le présent document est bien celui en vigueur.